

TASKit ver2.2(TA用)


九州工業大学 古賀研究室
TASKit開発メンバー(2013年度)

目次

- 利用するにあたって >>
- 今後のバージョンで実装予定の機能 >>
- 講義ページへのアクセスとログイン >>
- パスワードを変更したいとき >>
- 学生の呼び出し(ヘルプコール)への対応 >>
- 課題の提出物状況を編集したいとき >>
- 学生の出欠状況を編集したいとき >>
- 講義ページからログアウトしたいとき >>

利用するにあたって

- TAはタブレットPCやスマートフォンで利用を推奨します(講義室を移動しやすくするため)
- また利用する携帯端末でWi-Fiを利用できるようにしておくことを勧めます



今後のバージョンで実装予定の機能

- TAへのヘルプコール割り当て機能
(講義室のマップ、TAの人数などから最適化)
- 小さな画面に対応したUIの実装



講義ページへのアクセスとログイン

①TASkitの講義ページのURLは以下のとおりです。

<http://サーバ名/講義別カテゴリ/>

九州工業大学の講義では現在サーバ名は「taskit.mk.ces.kyutech.ac.jp」のため、

<http://taskit.mk.ces.kyutech.ac.jp/講義別カテゴリ/>

です。講義別カテゴリは教員(もしくは管理者)に聞いてください。



講義ページへのアクセスとログイン

②TASKit利用ページのURLにアクセスすると以下のようなページに移ります。

③IDとPasswordを入力
(事前配布されたもの)

④ログインボタンを押す

version 2.2.0

TASKit



ユーザーID:

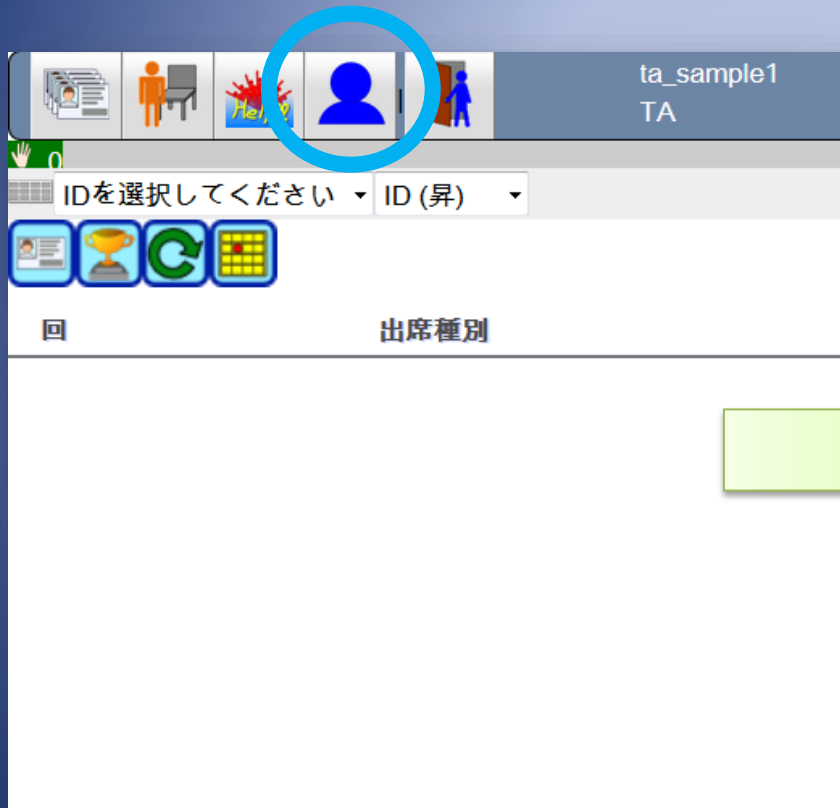
パスワード:

☐ 次回から自動でログインする



パスワードを変更したいとき

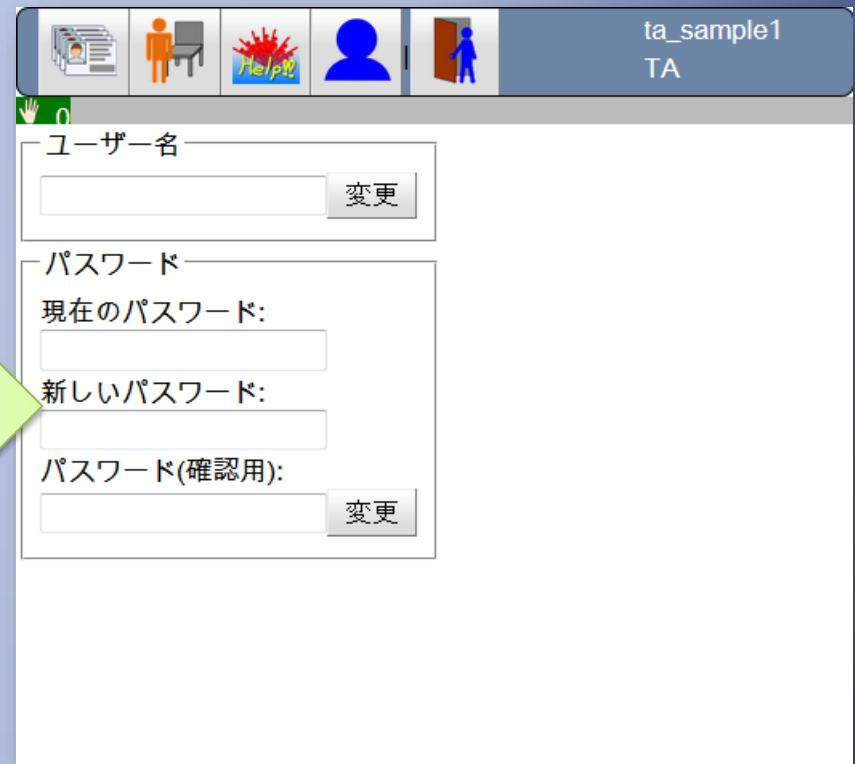
- ・  でユーザ情報編集できます。



ta_sample1
TA

IDを選択してください ▾ ID (昇) ▾

回 出席種別



ta_sample1
TA

ユーザー名 — 変更

パスワード —

現在のパスワード:

新しいパスワード:

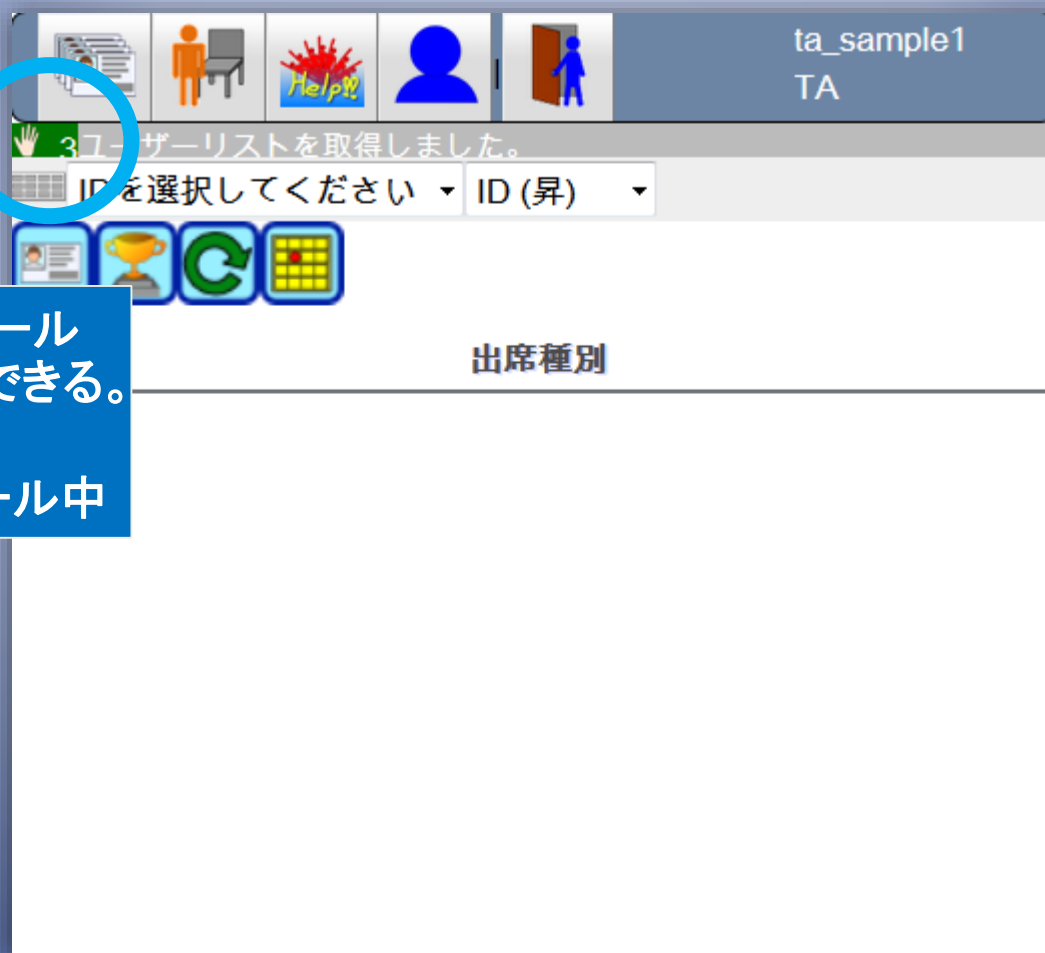
パスワード(確認用): 変更

新しいパスワードを入力し、
変更ボタンをタップ



学生の呼び出し(ヘルプコール)への対応

①学生からのヘルプコール確認



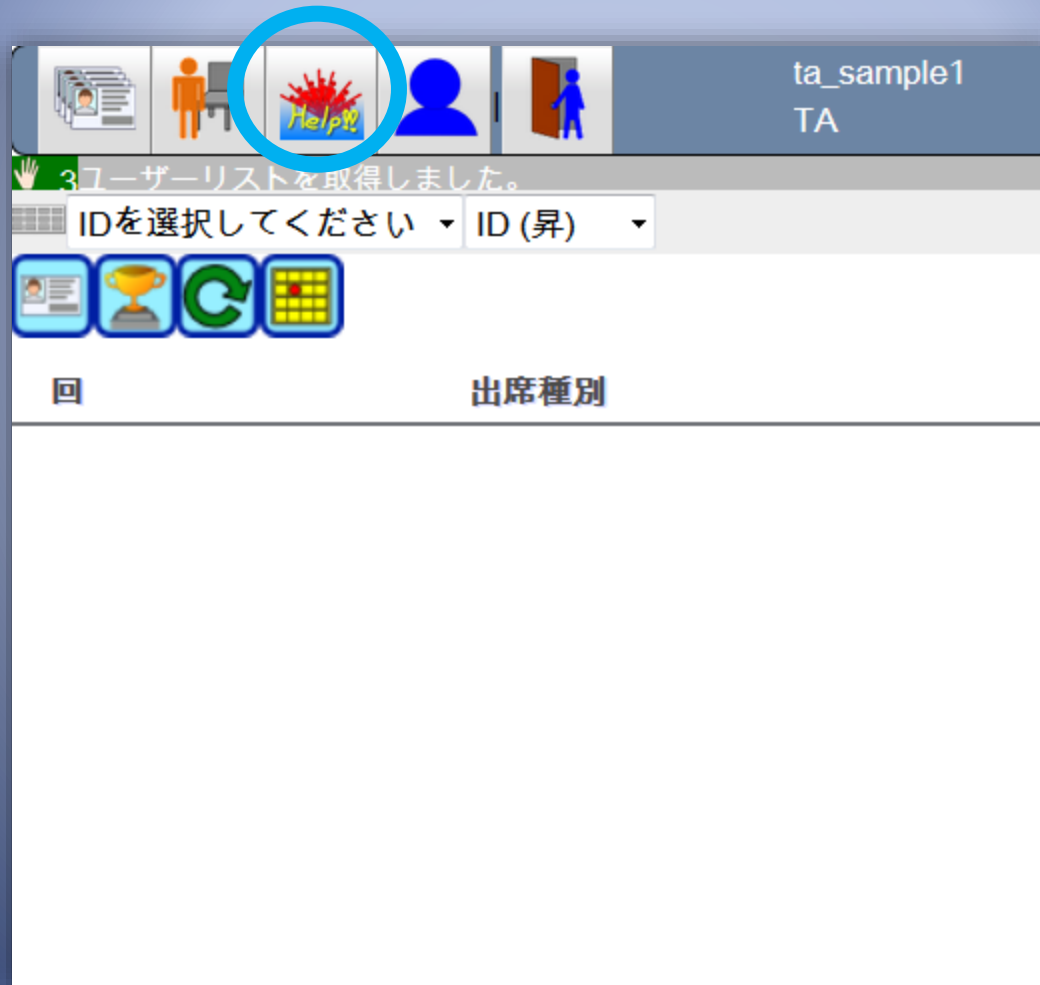
何人がヘルプコール
しているか確認できる。

図では3人がコール中



学生の呼び出し(ヘルプコール)への対応

② でヘルプコール一覧の表示



学生の呼び出し(ヘルプコール)への対応

③学生のヘルプコールを確認。
(上から呼び出しが早い順)

ta_sample1
TA

3
3人が呼んでいます。

日付	呼び出しユーザー	メッセージ	応対中	提出希望リスト	
2013/08/02 21:07:31	student1	help:			場所
2013/08/02 21:07:39	student2	help:			場所
2013/08/02 21:10:49	student3			1-2	場所

チェックインリスト

質問の場合「help:」が表示される

課題提出希望の時、番号が表示される



学生の呼び出し(ヘルプコール)への対応

④学生の場所を確認する。



sample1

3

3人が呼んでいます。

日付	呼び出しユーザー	メッセージ	応対中	提出希望リスト
2013/08/02 21:07:31	student1	help:		<input type="button" value="場所"/>
2013/08/02 21:07:39	student2	help:		<input type="button" value="場所"/>
2013/08/02 21:10:49	student3			<input type="button" value="場所"/>

クリックすると座席が表示される。

場所

場所


場所

チェックインリスト



学生の呼び出し(ヘルプコール)への対応

⑤呼び出し学生の行をクリックし、その学生の成績処理画面に遷移し、処理をする。



ta_sample1
TA

3
3人が呼んでいます。


日付	呼び出しユーザー	メッセージ	応対中	提出希望リスト
2013/08/02 21:07:31	student1	help:		<input type="button" value="場所"/>
2013/08/02 21:07:39	student2	help:		<input type="button" value="場所"/>
2013/08/02 21:10:49	student3		1-2	<input type="button" value="場所"/>

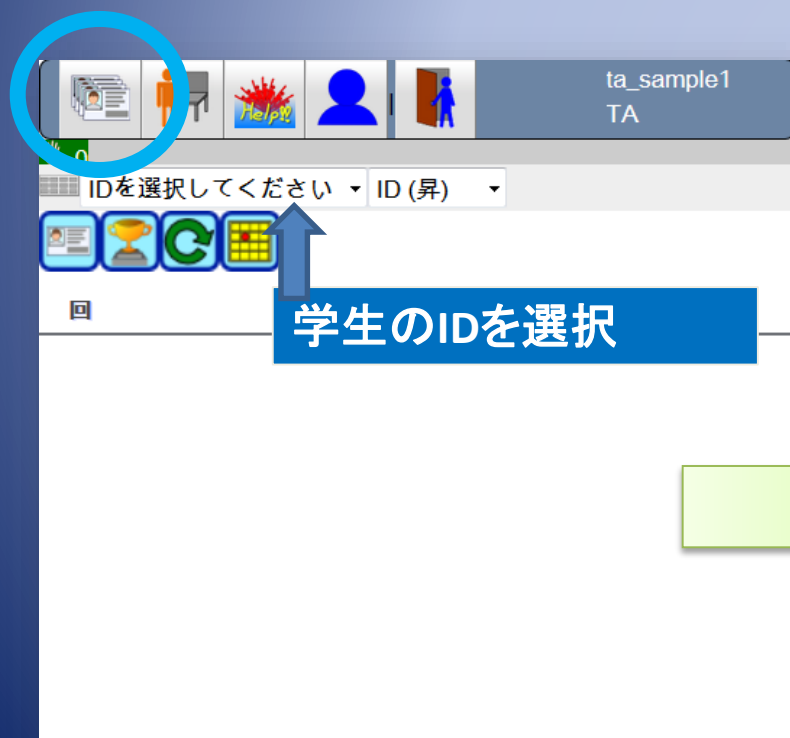
チェックインリスト

クリック



課題の提出物状況を編集したいとき

- ①  で提出画面に移動し、編集したい学生のIDを選択します。



ta_sample1
TA

IDを選択してください ▼ ID (昇) ▼

学生のIDを選択



ta_sample1
TA

student10 ID (昇) ▼

回	出席種別	1	2	3
1	欠席	○	○	
2	遅刻	▼	▼	▼
3	-	▼	▼	▼
4	-	▼	▼	▼
5	-	▼	▼	▼
6	-	▼	▼	▼
7	-	▼	▼	▼
8	-	▼	▼	▼
9	-	▼	▼	▼

課題の提出物状況を編集したいとき

②図の枠内のリストボックスが課題に対応し、選択すると「○」、「△」、「×」を入力できます。

ta_sample1
TA

0"student10"の成績の取得が完了しました。

student10 ID (昇)

出席種別

回	出席種別	1	2	3
1	欠席	○	○	
2	遅刻		△	
3	-			×
4	-			
5	-			
6	-			
7	-			
8	-			
9	-			



学生の出欠状況を編集したいとき

①  で出欠の一括管理画面へ移動



ta_sample1
TA

IDを選択してください ▾ ID (昇) ▾

出席種別



ta_sample1
TA

0 出席状況の取得が完了しました。
第1回 講義の紹介、タイピング、エディタ、アプレット入門 [2011年10月4日 13:00:00] ▾

学生	出席	欠席	遅刻	病欠
08236031	<input checked="" type="radio"/>	<input type="radio"/>	<input type="radio"/>	<input type="radio"/>
10236039	<input checked="" type="radio"/>	<input type="radio"/>	<input type="radio"/>	<input type="radio"/>
10236047	<input type="radio"/>	<input checked="" type="radio"/>	<input type="radio"/>	<input type="radio"/>
10236076	<input checked="" type="radio"/>	<input type="radio"/>	<input type="radio"/>	<input type="radio"/>
11236001	<input checked="" type="radio"/>	<input type="radio"/>	<input type="radio"/>	<input type="radio"/>
11236002	<input type="radio"/>	<input checked="" type="radio"/>	<input type="radio"/>	<input type="radio"/>
11236003	<input type="radio"/>	<input type="radio"/>	<input type="radio"/>	<input type="radio"/>
11236004	<input type="radio"/>	<input type="radio"/>	<input type="radio"/>	<input type="radio"/>
11236005	<input type="radio"/>	<input type="radio"/>	<input type="radio"/>	<input type="radio"/>
11236006	<input type="radio"/>	<input type="radio"/>	<input type="radio"/>	<input type="radio"/>
11236007	<input type="radio"/>	<input type="radio"/>	<input type="radio"/>	<input type="radio"/>



学生の出欠状況を編集したいとき

②リストボックスで第何回の講義か選択



ta_sample1
TA

出席状況の取得が完了しました。

第1回 講義の紹介、タイピング、エディタ、アプレット入門 [2011年10月4日 13:00:00] ▾

学生	出席	欠席	遅刻	病欠
0823603	<input type="radio"/>	<input type="radio"/>	<input type="radio"/>	<input type="radio"/>
10236039	<input type="radio"/>	<input type="radio"/>	<input type="radio"/>	<input type="radio"/>
10236047	<input type="radio"/>	<input checked="" type="radio"/>	<input type="radio"/>	<input type="radio"/>
10236076	<input checked="" type="radio"/>	<input type="radio"/>	<input type="radio"/>	<input type="radio"/>
11236001	<input checked="" type="radio"/>	<input type="radio"/>	<input type="radio"/>	<input type="radio"/>
11236002	<input type="radio"/>	<input checked="" type="radio"/>	<input type="radio"/>	<input type="radio"/>
11236003	<input type="radio"/>	<input type="radio"/>	<input type="radio"/>	<input type="radio"/>
11236004	<input type="radio"/>	<input type="radio"/>	<input type="radio"/>	<input type="radio"/>
11236005	<input type="radio"/>	<input type="radio"/>	<input type="radio"/>	<input type="radio"/>
11236006	<input type="radio"/>	<input type="radio"/>	<input type="radio"/>	<input type="radio"/>
11236007	<input type="radio"/>	<input type="radio"/>	<input type="radio"/>	<input type="radio"/>

選択



学生の出欠状況を編集したいとき

③該当する学生の出欠状況をチェックします。



学生	出席	欠席	遅刻	病欠
08236031	<input checked="" type="radio"/>	<input type="radio"/>	<input type="radio"/>	<input type="radio"/>
10236039	<input checked="" type="radio"/>	<input type="radio"/>	<input type="radio"/>	<input type="radio"/>
10236047	<input type="radio"/>	<input checked="" type="radio"/>	<input type="radio"/>	<input type="radio"/>
10236076	<input checked="" type="radio"/>	<input type="radio"/>	<input type="radio"/>	<input type="radio"/>
11236001	<input checked="" type="radio"/>	<input type="radio"/>	<input type="radio"/>	<input type="radio"/>
11236002	<input type="radio"/>	<input checked="" type="radio"/>	<input type="radio"/>	<input type="radio"/>
11236003	<input type="radio"/>	<input type="radio"/>	<input type="radio"/>	<input type="radio"/>
11236004	<input type="radio"/>	<input type="radio"/>	<input type="radio"/>	<input type="radio"/>
11236005	<input type="radio"/>	<input type="radio"/>	<input type="radio"/>	<input type="radio"/>
11236006	<input type="radio"/>	<input type="radio"/>	<input type="radio"/>	<input type="radio"/>
11236007	<input type="radio"/>	<input type="radio"/>	<input type="radio"/>	<input type="radio"/>

オプションボタンを
クリックして編集



講義ページからログアウトしたいとき

-  でログアウトします。

